

# PEDIDOS PUERTAS SIN FIJOS

CLIENTE  ref. CLIENTE  Unidades



Ubicación  EXTERIOR  INTERIOR

Apertura  DERECHA  IZQUIERDA

Medida paso libre ANCHO:  724  804  904

MEDIDA ESPECIAL

ALTO:  1954  2014  2034  2134

MEDIDA ESPECIAL

## 1. Tipo de instalación

Ver pág. 5-6

Instalación  PREMARCO METÁLICO CON PLETINA  PREMARCO MIXTO  TABIQUE  PREMARCO SOLO METÁLICO  MARCO DIRECTO  MARCO PASILLO  Opcional  PARED DE YESO

## 2. Estructura

Ver pág. 8

Modelo  BASIC  BASIC+  S  S+  F30  FS30  FS30+  F60  FS60  FS60+  STORE

Acabado periferia



## 3. Paneles

Ver pág. 10-13

Panel frontal

Panel trasero

## 4. Cerradura

Ver pág. 15-16

Puntos de anclaje  3 PUNTOS  5 PUNTOS

Cerradura  ESTÁNDAR  SERVICIO  ABREPUERTAS ELÉCTRICO  SISTEMA DE BLOQUEO  ENGRANAJES  MECÁNICA AUTOMÁTICA (solo 3 pto.)  ANTIPÁNICO CON MANIVELA (solo 3 pto.)  ANTIPÁNICO CON BARRA (solo 3 pto.)  SISTEMA D-SMART (Necesita cerr. engranajes)  LECTOR BIOMÉTRICO (Necesita D-Smart)

## 5. Manillaría y accesorios

Ver pág. 18-23

Manillaría pág. 18



Forma y acabado



Manillón pág. 19



Cilindro pág. 21

K2  EVO K64  Opcional  CON POMO INTERIOR

Mirilla pág. 23

CON MIRILLA  SIN MIRILLA  MIRILLA DIGITAL  MIRILLA DIGITAL CON WIFI

## 6. Tapetas-kit molduras

Ver pág. 27

Tapetas

TAPETAS METÁLICAS  TAPAJUNTAS METÁLICAS  TABIQUE  KIT MOLDURAS  ENRASADO EN OBRA

Embalaje

CAJA DE EMBALAJE (solo en puerta unitaria)

## Observaciones

CLIENTE  ref. CLIENTE  Unidades

Apertura  DERECHA  IZQUIERDA

Medida paso libre fijo | LATERALES:  291  416

SUPERIOR:  291  416

Medida paso libre | ANCHO:  724  804  904

MEDIDA ESPECIAL

ALTO:  1954  2014  2034  2134

MEDIDA ESPECIAL



## 1. Tipo de instalación

Ver pág. 5-6



Instalación  PREMARCO METÁLICO CON PLETINA  PARED DE YESO  Opcional

## 2. Estructura

Ver pág. 8

Modelo  BASIC  BASIC+  S  S+

Acabado periferia



## 3. Paneles

Ver pág. 10-13

Panel frontal

Panel trasero

## 4. Cerradura

Ver pág. 15-16

Puntos de anclaje  3 PUNTOS  5 PUNTOS

Cerradura  ESTÁNDAR  SERVICIO  ABREPUERTAS ELÉCTRICO  SISTEMA DE BLOQUEO  ENGRANAJES  MECÁNICA AUTOMÁTICA (solo 3 pto.)  ANTIPÁNICO CON MANIVELA (solo 3 pto.)  ANTIPÁNICO CON BARRA (solo 3 pto.)  SISTEMA D-SMART (Necesita cam. engranajes)  LECTOR BIOMÉTRICO (Necesita D-Smart)

## 5. Manillería y accesorios

Ver pág. 18-23


Manillería pág. 18



Forma y acabado



Manillón pág. 19



Cilindro pág. 21

K2  EVO K64  Opcional CON POMO INTERIOR

Mirilla pág. 23

CON MIRILLA  SIN MIRILLA  MIRILLA DIGITAL  MIRILLA DIGITAL CON WIFI

## 6. Tapetas

Ver pág. 27

Tapetas

TAPETAS METÁLICAS  TAPAJUNTAS METÁLICAS   KIT MOLDURAS  ENRASADO EN OBRA

Embalaje

CAJA DE EMBALAJE (solo en puerta unitaria)

## Observaciones